

FICHA TÉCNICA

CINTA LED LINX 8MM



ESPECIFICACIONES TÉCNICAS

Potencia:	11W
Voltios:	110V
Frecuencia:	60Hz
Corte:	10cm
Lúmenes:	1000 LM/MT
Índice cromático:	>80
Grado de protección:	IP65
Cantidad de chips:	620/MT
Tipo de LED:	COB
Dimensión y longitud:	8 MM / 50MT

REFERENCIA

CL11CHE

GARANTÍA

12Meses / 25.000Hrs

COLORES

3000K - 4000K - 6500K




AS030 - AS031 - AS029

CODIGO INTERNO

CINTA LED LINX 8MM

Para hacer efectiva la garantía, es fundamental cumplir con los pasos indicados a continuación. Es obligatorio agendar una inspección con nuestro equipo técnico para revisar la instalación; de no realizarse, no podremos validar ni aplicar la garantía correspondiente.

MEDIDAS :




CORTE :




10 CM

INSTALACIÓN :

- ① Antes de manipular la cinta, siempre verifica que su superficie esté en buen estado y limpia.



- ③ No retire toda la cinta adhesiva de una vez; hágalo por partes, ya que esto facilita su instalación.



- ② Asegúrate de determinar el punto de corte antes de realizarlo.



- La instalación debe seguir cuidadosamente las instrucciones proporcionadas.
- No instale la luminaria en superficies inestables, deformadas o con daños visibles.
- Verifique que la alimentación eléctrica esté completamente desconectada antes de instalar, sustituir o limpiar el producto.
- Asegúrese de que todos los componentes estén firmemente asegurados antes de su uso.
- Instale siempre sobre una base de aluminio para garantizar un correcto funcionamiento y disipación térmica.

En ASOMBRA, los valores indicados se basan en pruebas controladas de tensión y temperatura. Esta información puede actualizarse sin previo aviso, debido a la innovación de la tecnología LED.