

FICHA TÉCNICA

CINTA LED COB PYXIS / 5mm



ESPECIFICACIONES TÉCNICAS

Potencia:	9W
Voltios:	24V
Frecuencia:	60Hz
Corte:	2cm
Lúmenes:	850 LM/MT
Índice cromático:	>90
Grado de protección:	IP20
Cantidad de chips:	400/MT
Tipo de LED:	COB
Dimensión y longitud:	5 MM / 10MT

REFERENCIA

CLC9CL

GARANTÍA

30 Meses / 40.000Hrs

COLORES

3000K - 4000K - 6500K



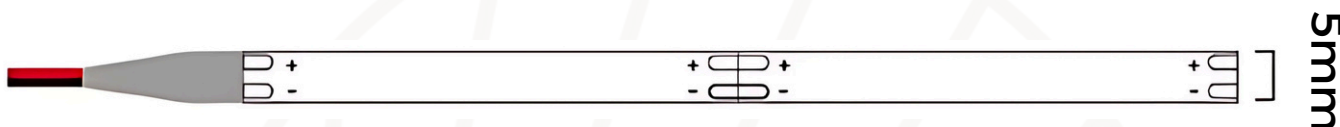
AS023 - AS022 - AS021

CODIGO INTERNO

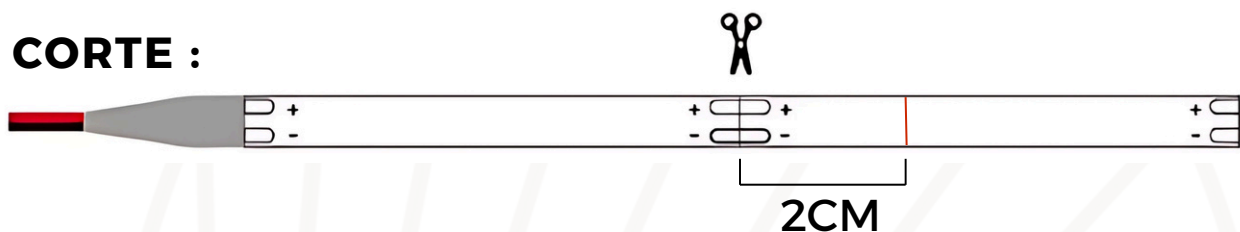
CINTA LED COB PYXIS / 5mm

Para hacer efectiva la garantía, es fundamental cumplir con los pasos indicados a continuación. Es obligatorio agendar una inspección con nuestro equipo técnico para revisar la instalación; de no realizarse, no podremos validar ni aplicar la garantía correspondiente.

MEDIDAS :



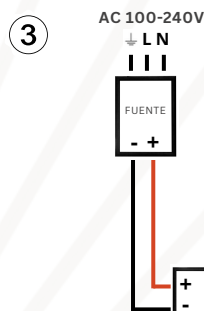
CORTE :




INSTALACIÓN :



1 Antes de manipular la cinta, siempre verifica que su superficie esté en buen estado y limpia.



3 Por precaución, antes de conectar la fuente a la cinta LED, siempre es importante identificar los puntos de (+) y (-) donde se conectará la cinta. Los símbolos de (L) y (N) corresponden a los cables de conexión a la corriente.



2 Asegúrate de determinar el punto de corte antes de realizarlo.



4 No retire toda la cinta adhesiva de una vez; hágalo por partes, ya que esto facilita su instalación.

- La instalación debe seguir cuidadosamente las instrucciones proporcionadas.
- No instale la luminaria en superficies inestables, deformadas o con daños visibles.
- Verifique que la alimentación eléctrica esté completamente desconectada antes de instalar, sustituir o limpiar el producto.
- Asegúrese de que todos los componentes estén firmemente asegurados antes de su uso.
- Instale siempre sobre una base de aluminio para garantizar un correcto funcionamiento y disipación térmica.

En ASOMBRA, los valores indicados se basan en pruebas controladas de tensión y temperatura. Esta información puede actualizarse sin previo aviso, debido a la innovación de la tecnología LED.